

Aufmaß-Hilfe für Thekenverdampfer

Firma:

Ansprechpartner:

Tel.:

E-Mail:

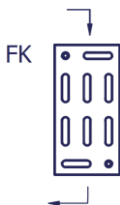
Angaben zum Verdampfer

Lamellierte Breite:	<input type="text"/>	mm	Breite über Bögen (a)	<input type="text"/>	mm
Breite max. über Sammlerrohr:	<input type="text"/>	mm			
Abkantung Endbleche:	<input type="checkbox"/> Nein		<input type="checkbox"/> Ja	(bitte Form und Maße unten einzeichnen)	
Block-Tiefe (b):	<input type="text"/>	mm	Anzahl Rohrreihen (RR)	<input type="text"/>	Stück
Block-Höhe (c):	<input type="text"/>	mm	Anzahl Rohrlagen (RL)	<input type="text"/>	Stück
Rohr \varnothing Eintritt (IN):	<input type="text"/>	mm	Austritt (OUT):	<input type="text"/>	mm
			Anzahl Einspritzung:	<input type="text"/>	Stück
Lamellenabstand (LA):	<input type="checkbox"/> 3mm	<input type="checkbox"/> 5mm	<input type="checkbox"/> 7mm	<input type="checkbox"/> 10mm	<input type="checkbox"/> mm
Korrosionsschutz:	<input type="checkbox"/> Alu/CU	<input type="checkbox"/> Alu(beschichtet) / CU(verzinkt)	<input type="checkbox"/>		
Ausführung / Anzahl:	<input type="checkbox"/> UT-Verdampfer (liegend)	Stück	<input type="checkbox"/> FK-Verdampfer (stehend)	Stück	

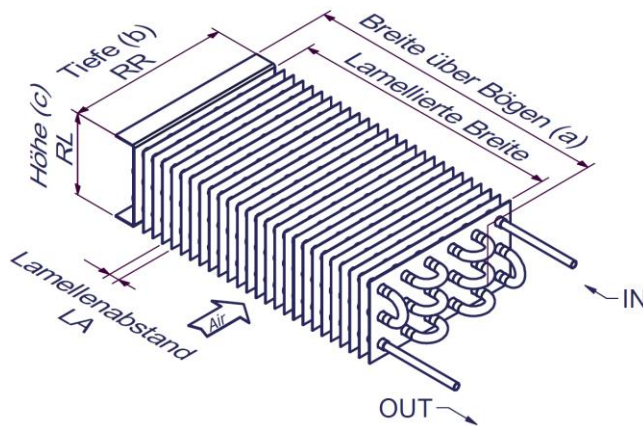
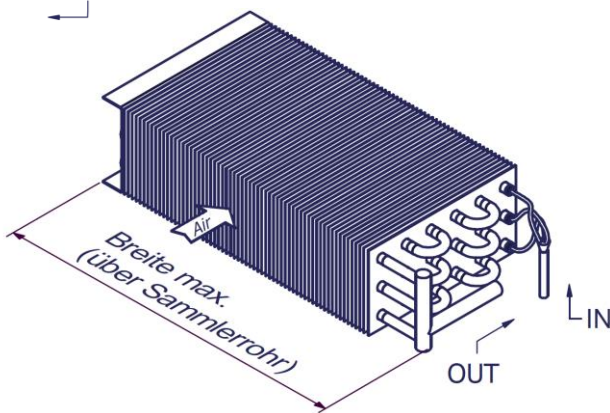
UT: Umluft-Thekenverdampfer (liegend)



FK: Frei-Kühlverdampfer (stehend)



Platz für Ihre Zeichnung



Ihre Anfrage ist in kompetenten Händen bei:

Frau Inge Dorn

Tel.: +49 (0) 7156 20 01-28

E-Mail: inge.dorn@walterroller.de

Fax: +49 (0) 7156 20 01-26